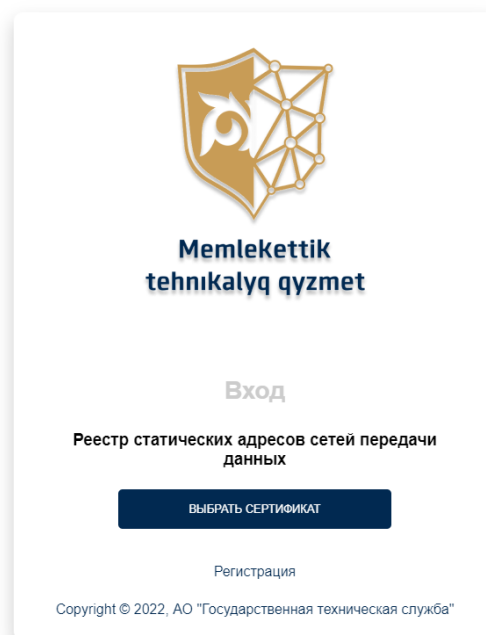


Деректерді беру желілерінің статикалық мекенжайларының тізілімін (бұдан әрі- ДБЖСМТ) пайдалану жөніндегі нұсқаулық

1. Тіркелу

1. «Мемлекеттік техникалық қызмет» АҚ-ның <https://sts.kz> сайтына өтіп, «ДБЖСМЖ» қосымша парағын таңдайсыз.
2. Ашылған веб-парақшада «Деректерді беру желілерінің статикалық мекенжайларының тізілімі» деген сілтемені басасыз.
3. Сілтеме бойынша авторлану және ДБЖСМТ-да тіркелуден өту үшін веб-парақша ашылады. Төменде 1-сурет келтірілген.



1-сурет.

4. ДБЖСМТ-ға кіру үшін тіркелу керек, «Тіркелуді» басыңыз.
 1. Тіркеліп, ДБЖСМТ-ға кіру үшін Қазақстан Республикасы Ұлттық куәландырушы орталығының заңды тұлғаларға арналған электрондық цифрлық қолтаңба (бұдан әрі-ЭЦҚ) сертификаттарының болуы қажет.
 2. ЭЦҚ алу жөніндегі нұсқаулық: <https://pki.gov.kz/poluchenie-yl/>
NCALayer орнату және баптау жөніндегі нұсқаулық: <https://pki.gov.kz/ncalayer/>
 3. NCALayer-ді іске қосыңыз.
5. 2-суретте көрсетілгендей, «Сертификатты таңдауды» басыңыз.



Memlekettik tehnikalyq qyzmet

Вход

Реестр статических адресов сетей передачи
данных

ВЫБРАТЬ СЕРТИФИКАТ

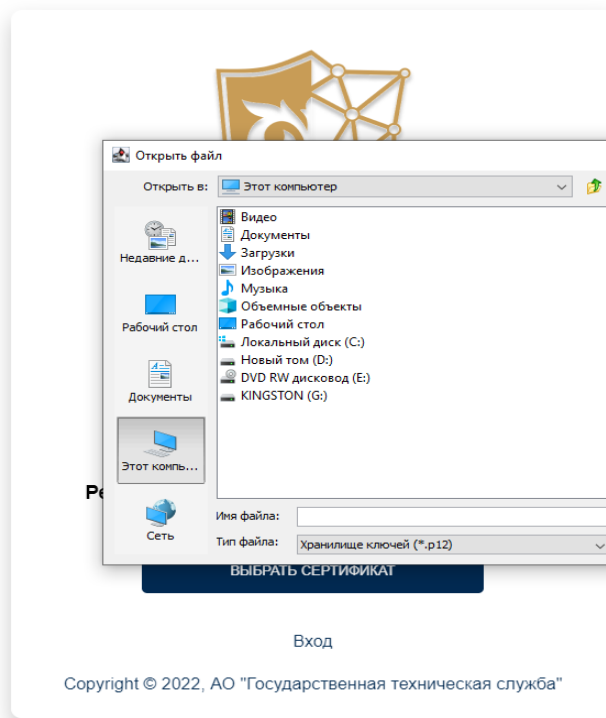
Регистрация

RU ▾

Copyright © 2023, АО "Государственная техническая служба"

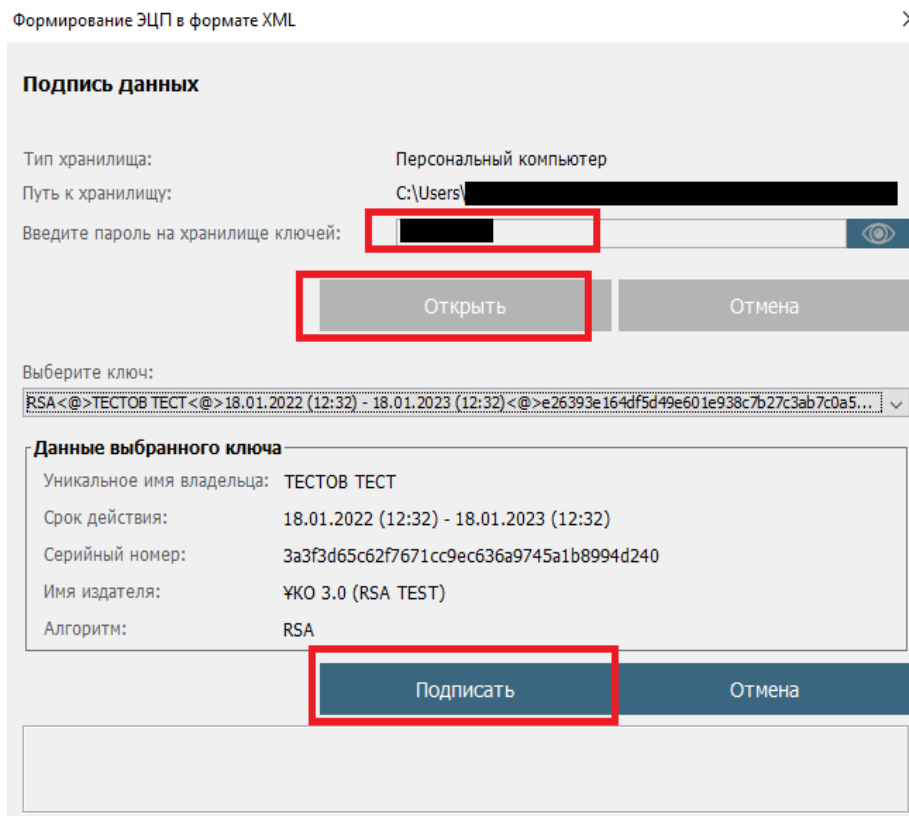
2-сурет.

6. Ашылған терезеде папканы және ЭЦҚ сертификатын таңдаңыз (3-сурет).



3-сурет.

7. ЭЦҚ сертификатының паролін енгізу қажет. Ол үшін «Ашу» батырмасын басыңыз. Ашылған терезеде 4-суретте көрсетілгендей, «Қол қою» батырмасын басыңыз.



4-сурет.

8. ДБЖСМТ пайдалану жөніндегі пайдаланушы келісімімен (5-сурет) танысыңыз.

Пользовательское соглашение по использованию реестра статических адресов сетей передачи данных

Настоящее Пользовательское соглашение по использованию реестра статических адресов сетей передачи данных (далее – Соглашение) заключается между акционерным обществом «Государственная техническая служба», именуемым в дальнейшем «АО «ГТС», и юридическим лицом, владельцем статического адреса сети передачи данных, зарегистрированным в электронном информационном ресурсе «Реестр статических адресов сетей передачи данных» (далее – Реестр), в дальнейшем именуемым «Пользователь», вместе по тексту Соглашения именуемые «Стороны», а по отдельности – «Сторона».

При регистрации в Реестре Пользователь дает согласие на сбор и обработку своих персональных данных согласно законодательству Республики Казахстан о персональных данных и их защите.

1. Общие положения

1.1. Реестр – электронный информационный ресурс, включающий в себя установленной формы перечень сведений о статических адресах сетей передачи данных (далее – САСПД), их видах и категориях, а также об их владельцах.

1.2. АО «ГТС» – акционерное общество, созданное по решению Правительства Республики Казахстан, являющееся владельцем Реестра.

1.3. Пользователь – зарегистрированное в Реестре и пользующееся им юридическое лицо, зарегистрированное на территории Республики Казахстан и осуществляющее свою деятельность с использованием САСПД, функционирующего в единой сети телекоммуникаций Республики Казахстан.

2. Предмет Соглашения

2.1. Соглашение разработано в соответствии с Правилами формирования и ведения Реестра (далее – Правила), регулирует отношения между Сторонами при использовании Реестра, устанавливает в отношении обеих Сторон режим конфиденциальности, определяет права и обязанности Сторон.

2.2. Целью настоящего Соглашения является регламентация действий Сторон при использовании Реестром.

3. Права и обязанности Сторон

3.1. Пользователь вправе получать консультационную помощь по вопросам пользования Реестром.

3.2. Пользователь обязуется:

- 1) предоставить достоверные, корректные и полные данные при регистрации в Реестре;
- 2) вносить и своевременно актуализировать данные о САСПД;
- 3) удалять соответствующие сведения о САСПД в Реестре при прекращении пользования им;
- 4) соблюдать права и законные интересы владельца Реестра;
- 5) обеспечивать защиту Реестра в соответствии с законодательством РК, не передавать имя и пароль от своей учетной записи в Реестре третьим лицам;

3.3. АО «ГТС» вправе использовать полученные данные от Пользователей САСПД в порядке, определенном Законом Республики Казахстан «О связи» (далее – Закон).

3.4. АО «ГТС» обязуется:

- 1) разместить на интернет-ресурсе АО «ГТС» инструкцию по использованию Реестром;
- 2) на постоянной основе оказывать Пользователям по их запросам консультативную помощь по вопросам пользования Реестром;

4. Вступление Соглашения в силу

4.1. Соглашение вступает в силу после регистрации Пользователя в Реестре.

4.2. Регистрация в Реестре осуществляется путем заполнения Пользователем регистрационной формы и подтверждением согласия со всеми условиями настоящего Соглашения на интернет-ресурсе АО «ГТС».

5. Прочие условия

5.1. Пользователь своевременно размещает и актуализирует сведения в Реестре в сроки и порядке, определенными Правилами.

5.2. Непрерывность осуществления деятельности Пользователя, использующей САСПД, не будет обеспечиваться при ненадлежащем и несвоевременном внесении им данных в Реестр, в случае приостановления работы сетей связи на основаниях, предусмотренных пунктом 1-2 статьи 41-1 Закона.

5.3. Отношения Сторон в рамках настоящего Соглашения регулируются законодательством Республики Казахстан.

Я прочитал и согласен с условиями пользовательского соглашения

5-сурет

9. Қанатшаны белгілеп, «Қол қоюды» басыңыз, үлгісі 6-суретте көрсетілген.

Пользовательское соглашение по использованию реестра статических адресов сетей передачи данных

2.2. Целью настоящего Соглашения является регламентация действий Сторон при использовании Реестром.

3. Права и обязанности Сторон

3.1. Пользователь вправе получать консультационную помощь по вопросам пользования Реестром.

3.2. Пользователь обязуется:

- 1) предоставить достоверные, корректные и полные данные при регистрации в Реестре;
- 2) вносить и своевременно актуализировать данные о САСПД;
- 3) удалять соответствующие сведения о САСПД в Реестре при прекращении пользования им;
- 4) соблюдать права и законные интересы владельца Реестра;
- 5) обеспечивать защиту Реестра в соответствии с законодательством РК, не передавать имя и пароль от своей учетной записи в Реестре третьим лицам;

3.3. АО «ГТС» вправе использовать полученные данные от Пользователей САСПД в порядке, определенном Законом Республики Казахстан «О связи» (далее – Закон).

3.4. АО «ГТС» обязуется:

- 1) разместить на интернет-ресурсе АО «ГТС» инструкцию по использованию Реестром;
- 2) на постоянной основе оказывать Пользователям по их запросам консультативную помощь по вопросам пользования Реестром;

4. Вступление Соглашения в силу

4.1. Соглашение вступает в силу после регистрации Пользователя в Реестре.

4.2. Регистрация в Реестре осуществляется путем заполнения Пользователем регистрационной формы и подтверждением согласия со всеми условиями настоящего Соглашения на интернет-ресурсе АО «ГТС».

5. Прочие условия

5.1. Пользователь своевременно размещает и актуализирует сведения в Реестре в сроки и порядке, определенными Правилами.

5.2. Непрерывность осуществления деятельности Пользователя, использующей САСПД, не будет обеспечиваться при ненадлежащем и несвоевременном внесении им данных в Реестр, в случае приостановления работы сетей связи на основаниях, предусмотренных пунктом 1-2 статьи 41-1 Закона.

5.3. Отношения Сторон в рамках настоящего Соглашения регулируются законодательством Республики Казахстан.

Я прочитал и согласен с условиями пользовательского соглашения

6-сурет

10. 7-тармақта орындалғандай іс-қимылдарды қайталаңыз, GOSTKNCA сертификатын таңдаңыз.

11. Пайдаланушының 7-суретте көрсетілгендей ақпаратын, байланысушы тұлғаның телефон нөмірін, e-mail толтырыңыз.

Пользовательская информация

Телефон контактного лица

Пример: +77172559999

e-mail

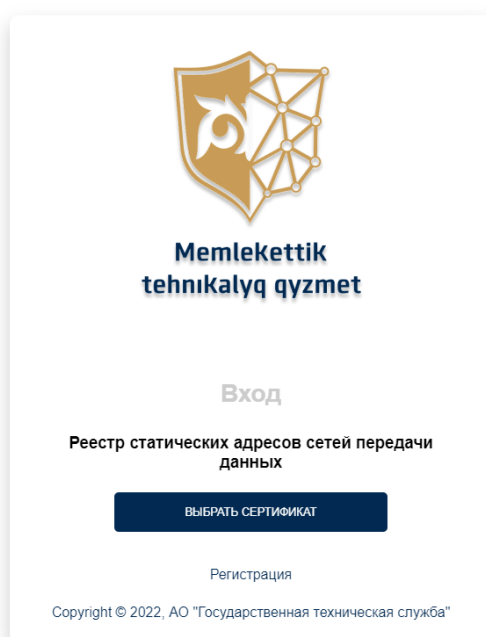
Пример: info@sts.kz

Сохранить

7-сурет

2. Авторлану

1. «Мемлекеттік техникалық қызмет» АҚ-ның <https://sts.kz> сайтына өтіп, «ДБЖСМЖ» қосымша парағын таңдайсыз.
2. Ашылған веб-парақшада «Деректерді беру желілерінің статикалық мекенжайларының тізілімі» деген сілтемені басасыз.
3. Сілтеме бойынша ДБЖСМТ электрондық ақпараттық ресурсында авторлану және тіркелуден өту үшін веб-парақша ашылады. Төменде 1-сурет келтірілген.



1-сурет.


4. ДБЖСМТ-ға кіру үшін:

1) Тіркеліп, ДБЖСМТ-ға кіру үшін Қазақстан Республикасы Ұлттық куәландырушы орталығының заңды тұлғаларға арналған электрондық цифрлық қолтаңба (бұдан әрі-ЭЦҚ) сертификаттарының болуы қажет.

2) ЭЦҚ алу жөніндегі нұсқаулық: <https://pki.gov.kz/poluchenie-yl/>
NCALayer орнату және баптау жөніндегі нұсқаулық: <https://pki.gov.kz/ncalayer/>

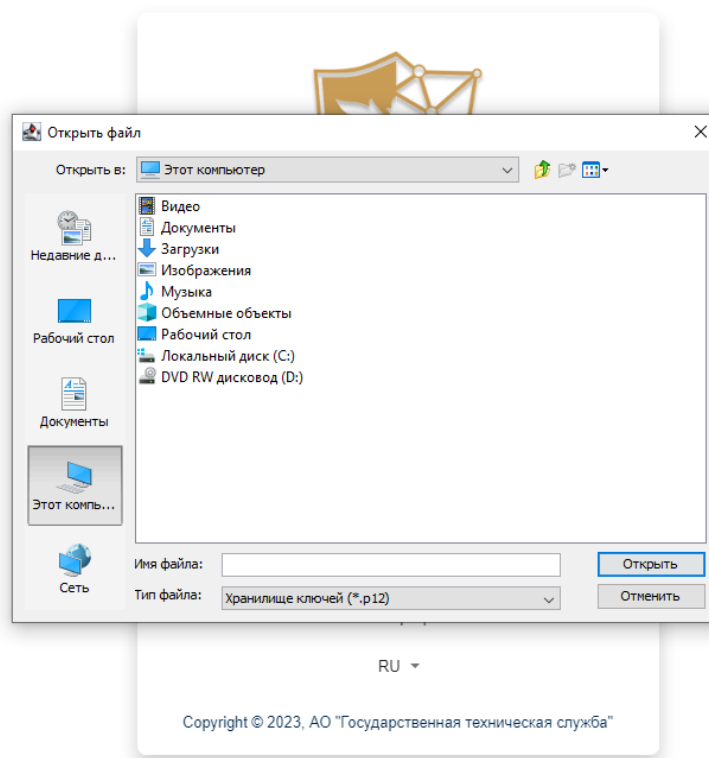
3) NCALayer-ді іске қосыңыз.

5. 2-суретте көрсетілгендей, «Сертификатты таңдауды» басыңыз.



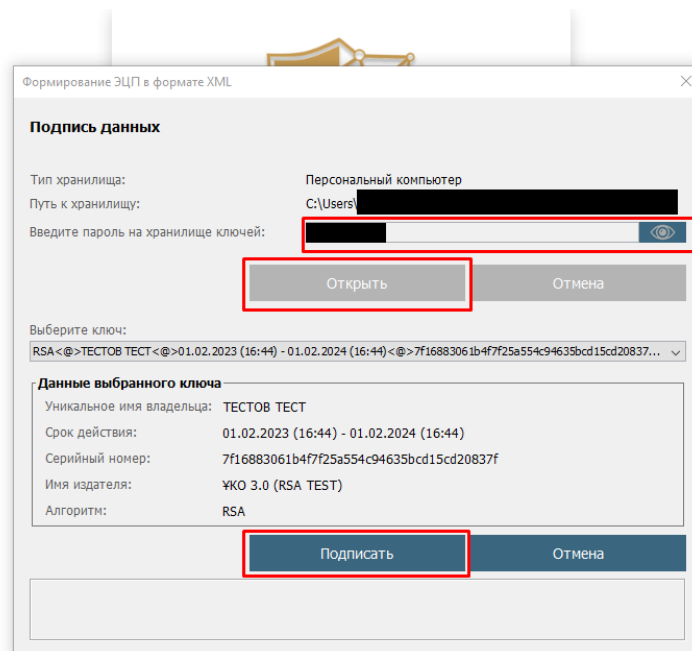
2-сурет.

6. Ашылған терезеде папканы және ЭЦҚ сертификатын таңдаңыз (3-сурет).



3-сурет.

7. ЭЦҚ сертификатының паролін енгізу қажет. Ол үшін «Ашу» батырмасын басыңыз. Ашылған терезеде 4-суретте көрсетілгендей, «Қол қою» батырмасын басыңыз.




4-сурет.

8. Одан әрі ДБЖСМТ-ның «Байланыс желілері» деген басты парақшасы ашылады (5-сурет).

№	Дата регистрации	БИН	Наименование организации	IP-запись	Описание назначенной службы	Назначение сервиса	Оператор связи	Деятельность	Категория	Сегмент сети	Статус	Примечания	ФИО	Контактный телефон	e-mail
1	13.06.2023 14.22	123456789021	"АО "ТЕСТ"	192.168.148.1/24	корпоративная почта	используется для внутренней почты	АО "Казактелеком"	Деятельность в области кибербезопасности	Стандартный вид связи	Казнет	Новая запись		ТЕСТОВ ТЕСТ	+7777771010	777@mail.ru
2	13.06.2023 14.22	123456789021	"АО "ТЕСТ"	1.1.2.50-1.1.2.255	корпоративная почта	используется для внутренней почты	АО "Казактелеком"	Деятельность в области кибербезопасности	Стандартный вид связи	Казнет	Новая запись		ТЕСТОВ ТЕСТ	+7777771010	777@mail.ru

5-сурет.

3. Профиль

1. Профиль деген бөлімге өту үшін  басыңыз және 1-суретте көрсетілгендей, «Профиль» басыңыз.

№	Дата регистрации	БИН	Наименование организации	IP-запись	Описание назначенной службы	Назначение сервиса	Оператор связи	Деятельность	Категория	Сегмент сети	Статус	Примечания	ФИО	Контактный телефон	e-mail
1	13.06.2023 14.22	123456789021	"АО "ТЕСТ"	192.168.148.1/24	корпоративная почта	используется для внутренней почты	АО "Казактелеком"	Деятельность в области кибербезопасности	Стандартный вид связи	Казнет	Новая запись		ТЕСТОВ ТЕСТ	+7777771010	777@mail.ru

1-сурет.

2. Профильде келесі деректер бейнеленген (2-сурет):


Сети связи

[← Назад](#)

Профиль

Дата регистрации: 11.11.2022

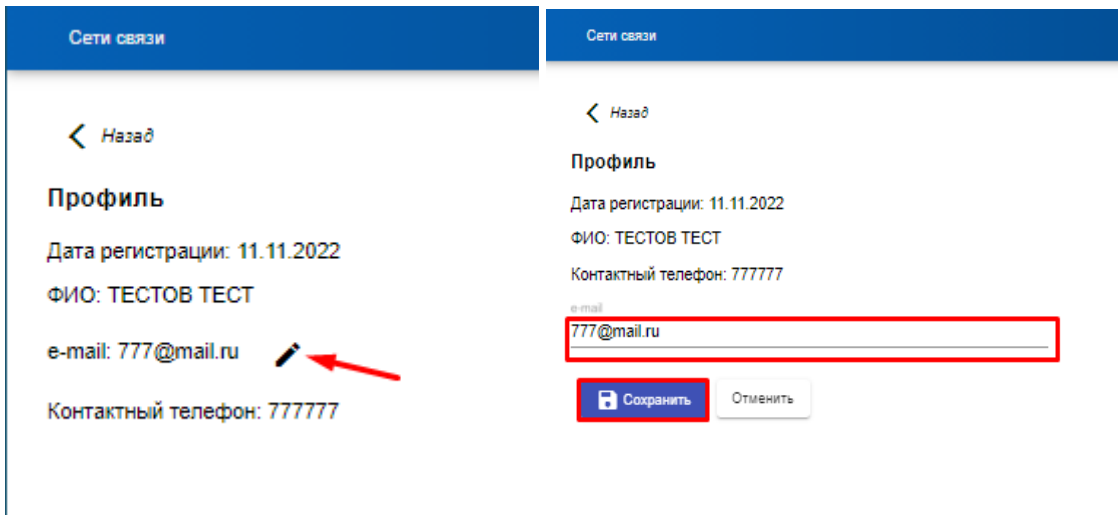
ФИО: ТЕСТОВ ТЕСТ

e-mail: 777@mail.ru 

Контактный телефон: 777777

2-сурет.

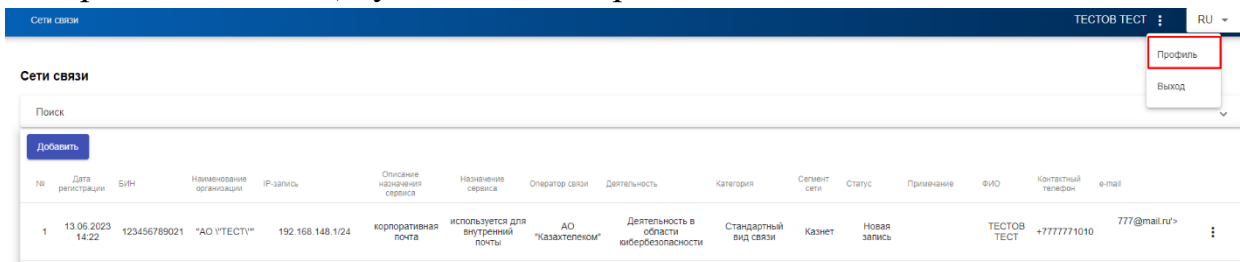
3. «e-mail» өрісін редакциялау үшін батырманы басыңыз және өрісте e-mail-ді жазыңыз. Одан әрі сақтауды басыңыз (3-сурет).



3-сурет.

4. Жазбаны қосу

1. Тіркелу және ДБЖСМТ-да авторланудан кейін ашылған веб-парақшада деректерді беру желілерінің статикалық мекенжайлары туралы мәліметтерді (IP-мекенжайларын) енгізу керек. Ол үшін 1-суретте көрсетілгендей «Қосу» қосымша парағын басыңыз.



1-сурет.

2. Келесі нысан ашылады (2-сурет):

Импорт

IP-запись *

IP-запись (2-ая точка сети)

Описание назначения сервиса *

Описание причин необходимости обеспечения непрерывности осуществления деятельности сервиса *

Оператор связи *

Деятельность *

Категория

Сегмент сети *

Примечание

Отменить Сохранить

2-сурет.
9

*Жазбаны қосу кезіндегі өрістердің атауы мен сипаттамасы:

№	Өрістің атауы	Міндетті өріс болып табылады ма	Сипаттамасы
1.	IP-жазба	иә	<p>«Байланыс туралы» Қазақстан Республикасының Заңы 41-1-бабының 1-2-тармағында көзделген негіздер бойынша байланыс желілері уақытша тоқтатылған кезде оның қызметінің жүзеге асырылу үздіксіздігін қамтамасыз ету мүмкіндігін белгілеу қажет сервистің деректерді беру желілерінің статикалық мекенжайы (бұдан әрі-ДБЖСМ) көрсетіледі.</p> <p>Бұл өріс мынадай форматтарды қабылдайды:</p> <p>- IPv4 жазбасының:</p> <ul style="list-style-type: none"> • 255.255.255.254-255.255.255.255 • 255.255.255.255/24 • 255.255.255.255 <p>- IPv6 жазбасының:</p> <ul style="list-style-type: none"> • x:x:x:x:x:x:x-x- x:x:x:x:x:x:x • x:x:x:x:x:x:x/x/128 • x:x:x:x:x:x:x
2.	IP-жазба (желінің 2-нүктесі)	жоқ	<p>Екінші нүктенің ДБЖСМ-сі желінің көрсетілген сегментінде екі нүкте қосылысының жұмыс істеуін қамтамасыз ету қажет болған кезде көрсетіледі.</p> <p>Егер екінші нүктенің ДБЖСМ-сі көрсетілмесе, бұл осы кестенің 1-тармағының ДБЖСМ-іне желінің көрсетілген сегментінде кез келген мекенжайдан қолжетімділікті қамтамасыз ету талап етілетінін білдіреді.</p> <p>Бұл өріс мынадай форматтарды қабылдайды:</p> <p>- IPv4 жазбасының:</p> <ul style="list-style-type: none"> • 255.255.255.254-255.255.255.255 • 255.255.255.255/24 • 255.255.255.255 <p>- IPv6 жазбасының:</p>


			<ul style="list-style-type: none"> • x:x:x:x:x:x:x-x- x:x:x:x:x:x:x:x • x:x:x:x:x:x:x/x/128 • x:x:x:x:x:x:x:x
3.	Сервис мақсатының сипаттамасы	иә	Сервис мақсатының сипаттамасы.
4.	Сервис қызметінің жүзеге асырылу үздіксіздігінің қамтамасыз ету қажеттілігі себептерінің сипаттамасы	иә	Сервис қызметінің жүзеге асырылу үздіксіздігін қамтамасыз ету қажеттілігі себептерінің сипаттамасы.
5.	Байланыс операторы	иә	Желісінде осы ДБЖСМ кестесінің 1-тармағында көрсетілген ІР-жазба жұмыс істейтін байланыс операторы.
6.	Қызмет	иә	Ұйым қызметінің түрі (экономикалық қызмет түрлерінің жалпы жіктеушісі – ЭҚЖЖ бойынша).
7.	Санат	жоқ	<p>Сервистің санаты, «Стандартты байланыс түрі» немесе «Аса маңызды объект» екі нұсқасының бірі таңдалады.</p> <p>«Стандартты байланыс түрі» - қызметтік мақсаттарда пайдаланылатын сервис.</p> <p>«Аса маңызды объект» - ұйым инфрақұрылымының жұмысқа қабілеттілігін қамтамасыз ететін сервис.</p>
8.	Желі сегменті	иә	Оның шеңберінде сервис қызметінің жүзеге асырылу үздіксіздігін қамтамасыз ету қажет желінің сегменті. «Казнет» немесе «Сыртқы интернет» екі нұсқасынан таңдалады.

9.	Ескертпе	жоқ	Ескертпе немесе ДБЖСМ туралы қосымша мәліметтер.
----	----------	-----	--

IP-жазбаны толтыру үлгісі:

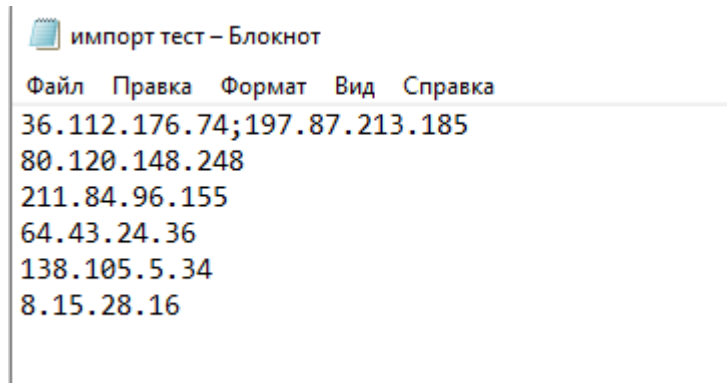
№	Өрістің атауы	Өрістерді толтыру үлгісі
1.	IP-жазба	10.10.45.45
2.	IP-жазба (желінің 2-нүктесі)	10.10.45.47
3.	Сервис мақсатының сипаттамасы	Банктің мобильдік қосымшасының жұмысын қамтамасыз етуге арналған сервис
4.	Сервис қызметінің жүзеге асырылу үздіксіздігін қамтамасыз ету қажеттілігі себептерінің сипаттамасы	Клиенттердің қаржылық операцияларын қамтамасыз етуге арналған сервис.
5.	Байланыс операторы	Транстелеком
6.	Қызмет	Ұлттық даму институты болып табылатын банкті және оның еншілес ұйымы – лизинг берушіні қоспағанда, банктердің қызметі
7.	Санат	Аса маңызды объект
8.	Желі сегменті	Қазнет
9.	Ескертпе	

3. IP-жазбаны «IP-жазба» өрісінде немесе файлды импорттау арқылы қосуға болады. Файлды импорттау үшін «Импорт» батырмасын басыңыз (3-сурет).



3-сурет.

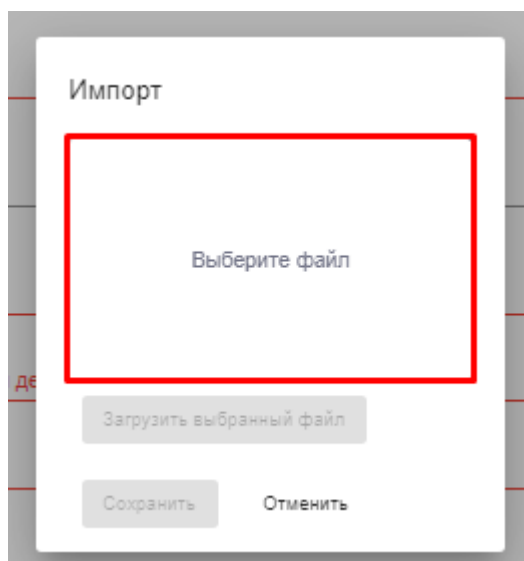
4. IP-жазбаларды импорттау үшін әрбір жазбаға бір жол бойынша IP-жазбалардың тізімін .txt форматындағы файлға қосыңыз (4-сурет).



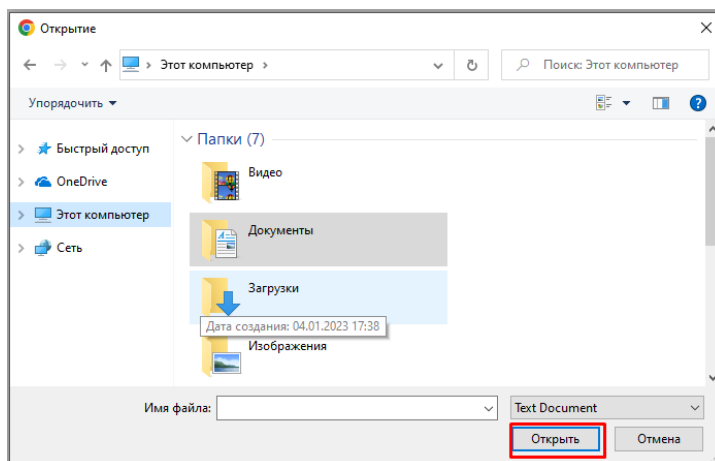
4-сурет.

Болған кезде IP-жазбаны (желінің 2-нүктесі) IP-жазбадан кейін толтырасыз және олардың арасында «;» белгісін қоясыз. Үлгісі 4-суреттің бірінші жолында.

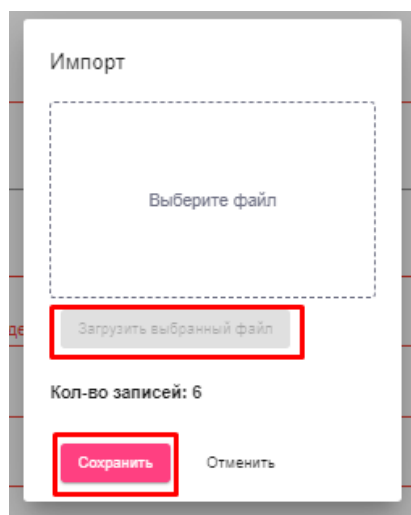
5. «Файлды таңданы» (5-сурет) басып, дайындалған файлды (6-сурет) таңдаңыз. Одан әрі «Таңдалған файлды жүктеуді» және «Сақтауды» (7-сурет) басыңыз.



5-сурет.



6-сурет.



7-сурет.

6. Нысанды толтырыңыз және «Сақтауды» басыңыз (8-сурет).

< Назад

Новая запись

IP-адрес
36.112.176.74; 197.87.213.185; 80.120.148.248; 211.84.96.155; 64.43.24.36; 138.105.5.34; 8.15.28.16

IP-запись (2-ая точка сети)

Описание назначения сервиса *
Описание назначения сервиса

Описание причины необходимости обеспечения непрерывности осуществления деятельности сервиса *
Описание причин необходимости обеспечения непрерывности осуществления деятельности сервиса*

Оператор связи *
АО "Казакхтелеком" ▾

Деятельность *
Образование в области спорта и отдыха

Категория
Стандартный вид связи ▾

Сегмент сети *
Казнет ▾

Примечание

Отменить Сохранить

8-сурет.

7. Толтырылған және сақталған нысан деректермен басты кестеде бейнеленеді (9-сурет).

Сети связи ТЕСТОВ ТЕСТ RU

Сети СВЯЗИ

Поиск

Добавить

№	Дата регистрации	БИН	Наименование организации	IP-запись	Описание назначения сервиса	Назначение сервиса	Оператор связи	Деятельность	Категория	Сегмент сети	Статус	Примечание	ФИО	Контактный телефон	e-mail
1	13.06.2023 14.22	123456789021	"АО "ТЕСТ"	192.168.148.1/24	корпоративная почта	используется для внутренней почты	АО "Казакхтелеком"	Деятельность в области кибербезопасности	Стандартный вид связи	Казнет	Новая запись		ТЕСТОВ ТЕСТ	+7777771010	777@mail.ru
2	13.06.2023 14.22	123456789021	"АО "ТЕСТ"	1.1.2.50-1.1.2.255	корпоративная почта	используется для внутренней почты	АО "Казакхтелеком"	Деятельность в области кибербезопасности	Стандартный вид связи	Казнет	Новая запись		ТЕСТОВ ТЕСТ	+7777771010	777@mail.ru

9-сурет.

5. Жазбаны редакциялау

1. Қажет болған жағдайда жазбаларды редакциялауға болады (1-сурет).

№	Дата регистрации	БИН	Наименование организации	IP-запись	Описание назначения сервиса	Назначение сервиса	Оператор связи	Детальность	Категория	Сегмент сети	Статус	Примечание	ФИО	Контактный телефон	e-mail
1	13.06.2023 14:22	123456789021	"АО 'ТЕСТУМ"	192.168.148.1/24	корпоративная почта	используется для внутренней почты	АО "Казактелеком"	Деятельность в области кибербезопасности	Стандартный вид связи	Казнет	Новая запись		ТЕСТОВ ТЕСТ	+7777771010	777@mail.ru
2	13.06.2023 14:22	123456789021	"АО 'ТЕСТУМ"	1.1.2.50-1.1.2.255	корпоративная почта	используется для внутренней почты	АО "Казактелеком"	Деятельность в области кибербезопасности	Стандартный вид связи	Казнет	Новая запись		ТЕСТОВ ТЕСТ	+7777771010	

1-сурет.

2. Барлық өрістер редакциялау үшін қолжетімді болады (2-сурет).

< Назад

Запись №1214

Импорт

IP-запись *

81.30.34.15

IP-запись (2-ая точка сети)

Описание назначения сервиса *

dgjetyj

Описание причин необходимости обеспечения непрерывности осуществления деятельности сервиса *

eyjetyj

Оператор связи *

АО "Казактелеком"

Детальность *

Деятельность по организации азартных игр и заключению пари

Категория

Стандартный вид связи

Сегмент сети *

Казнет

Примечание

Отменить Сохранить

2-сурет.

3. Редакциялаудан кейін «сақтау» немесе «жою» деген батырманы басыңыз (3-сурет).

< Назад

Запись №1214

Импорт

IP-запись *

81.30.34.15

IP-запись (2-ая точка сети)

Описание назначения сервиса *

dgjetyj

Описание причин необходимости обеспечения непрерывности осуществления деятельности сервиса *

eyjetyj

Оператор связи *

АО "Казактелеком"

Детальность *

Деятельность по организации азартных игр и заключению пари

Категория

Стандартный вид связи

Сегмент сети *

Казнет

Примечание

Отменить Сохранить

3-сурет.

4. Сақталғаннан кейін редакцияланған жазба деректермен басты кестеде бейнеленеді (4-сурет).

№	Дата регистрации	БИН	Наименование организации	IP-адрес	Описание назначенной услуги	Назначение услуги	Оператор связи	Деятельность	Категория	Сегмент сети	Статус	Примечание	ФИО	Контактный телефон	e-mail
1	13.06.2023 14.22	123456789021	"АО 'ТЕСТ'"	192.168.148.1/24	корпоративная почта	используется для внутренней почты	АО "Казактелеком"	Деятельность в области кибербезопасности	Стандартный вид связи	Казнет	Новая запись		ТЕСТОВ ТЕСТ	+7777771010	777@mail.ru>
2	13.06.2023 14.22	123456789021	"АО 'ТЕСТ'"	1.1.2.50-1.1.2.255	корпоративная почта	используется для внутренней почты	АО "Казактелеком"	Деятельность в области кибербезопасности	Стандартный вид связи	Казнет	Не прошла проверку с RIFE		ТЕСТОВ ТЕСТ	+7777771010	777@mail.ru>

4-сурет.

6. Жазбаны жою

1. Қажет болған жағдайда жазбаны жоюға болады (1-сурет).

№	Дата регистрации	БИН	Наименование организации	IP-адрес	Описание назначенной услуги	Назначение услуги	Оператор связи	Деятельность	Категория	Сегмент сети	Статус	Примечание	ФИО	Контактный телефон	e-mail
1	13.06.2023 14.22	123456789021	"АО 'ТЕСТ'"	192.168.148.1/24	корпоративная почта	используется для внутренней почты	АО "Казактелеком"	Деятельность в области кибербезопасности	Стандартный вид связи	Казнет	Новая запись		ТЕСТОВ ТЕСТ	+7777771010	777@mail.ru>
2	13.06.2023 14.22	123456789021	"АО 'ТЕСТ'"	1.1.2.50-1.1.2.255	корпоративная почта	используется для внутренней почты	АО "Казактелеком"	Деятельность в области кибербезопасности	Стандартный вид связи	Казнет	Новая запись		ТЕСТОВ ТЕСТ	+7777771010	777@mail.ru>

1-сурет.

2. Одан әрі іс-қимылды растау үшін терезе пайда болады (2-сурет). Жазбаны жоюды қаласаңыз «Жоюды» таңдайсыз, жоюдың күшін жойған кезде «бас тартуды» таңдайсыз.

№	Дата регистрации	БИН	Наименование организации	IP-адрес	Описание назначенной услуги	Назначение услуги	Оператор связи	Деятельность	Категория	Сегмент сети	Статус	Примечание	ФИО	Контактный телефон	e-mail
1	21.04.2023 23.55	123456789021	"АО 'ТЕСТ'"	81.30.34.15	фг(шт)у	еу(шт)у	АО "Казактелеком"	Деятельность по организации азартных игр и азартночно пари	Стандартный вид связи	Казнет	Новая запись		ТЕСТОВ ТЕСТ	777777	777@mail.ru
2	21.04.2023 23.55	123456789021	"АО 'ТЕСТ'"	1.81.30.22	фг(шт)у				Стандартный вид связи	Казнет	Новая запись		ТЕСТОВ ТЕСТ	777777	777@mail.ru
3	21.04.2023 23.55	123456789021	"АО 'ТЕСТ'"	10.7.9.221	фг(шт)у				Стандартный вид связи	Казнет	Новая запись		ТЕСТОВ ТЕСТ	777777	777@mail.ru
4	21.04.2023 23.55	123456789021	"АО 'ТЕСТ'"	11.82.1.225	фг(шт)у	еу(шт)у	АО "Казактелеком"	азартных игр и азартночно пари	Стандартный вид связи	Казнет	Новая запись		ТЕСТОВ ТЕСТ	777777	777@mail.ru

2-сурет.

3. Содан кейін «Деректер сәтті жойылды» деген терезе пайда болады және жойылған жазба деректермен басты кестеде бейнеленбейді (3-сурет).

Сети связи ТЕСТОВ ТЕСТ : RU

Данные успешно сохранены

Сети связи

Поиск

[Добавить](#)

№	Дата регистрации	БИН	Наименование организации	IP-адрес	Описание назначенной службы	Назначение службы	Оператор связи	Деятельность	Категория	Сегмент сети	Статус	Примечание	ФИО	Контактный телефон	e-mail
1	13.06.2023 14.22	123456789021	"АО "ТЕСТ"	192.168.148.1/24	корпоративная почта	используется для внутренней почты	АО "Казактелеком"	Деятельность в области кибербезопасности	Стандартный вид связи	Казнет	Новая запись		ТЕСТОВ ТЕСТ	+77777771010	777@mail.ru
2	13.06.2023 14.22	123456789021	"АО "ТЕСТ"	1.1.2.50-1.1.2.255	корпоративная почта	используется для внутренней почты	АО "Казактелеком"	Деятельность в области кибербезопасности	Стандартный вид связи	Казнет	Не прошла проверку с RIRPE		ТЕСТОВ ТЕСТ	+77777771010	777@mail.ru

3-сурет.

7. Іздеу

1. Басты кестедегі жазбаларды фильтрлеу үшін «Іздеуді» басыңыз (1-сурет).

Сети связи

Поиск

[Добавить](#)

№	Дата регистрации	БИН	Наименование организации	IP-адрес	Описание назначенной службы	Назначение службы	Оператор связи	Деятельность	Категория	Сегмент сети	Статус	Примечание	ФИО	Контактный телефон	e-mail
---	------------------	-----	--------------------------	----------	-----------------------------	-------------------	----------------	--------------	-----------	--------------	--------	------------	-----	--------------------	--------

1-сурет.

2. Іздеу үшін қажет өрістерді толтырыңыз (2-сурет) және «Іздеу» батырмасын басыңыз.

Сети связи ТЕСТОВ ТЕСТ : RU

Сети связи

Поиск

БИН

Наименование организации

IP
1.1.1.1

Оператор связи
АО "Транстелеком"

Категория
Все

Сегмент сети
Казнет

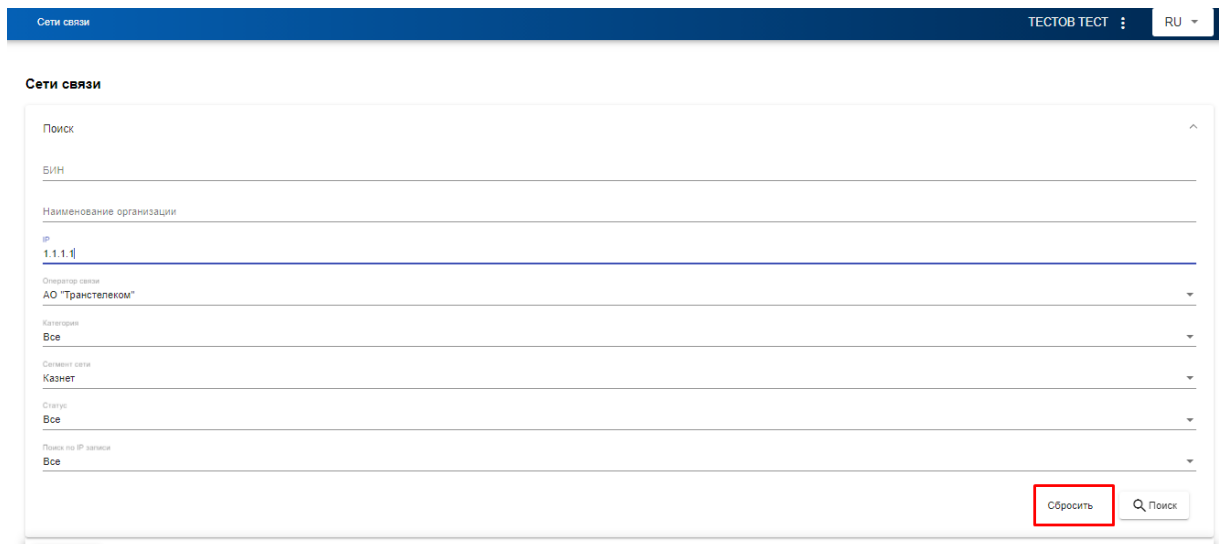
Статус
Все

Поиск по IP-адресу
Все

Сбросить 🔍 Поиск

2-сурет.

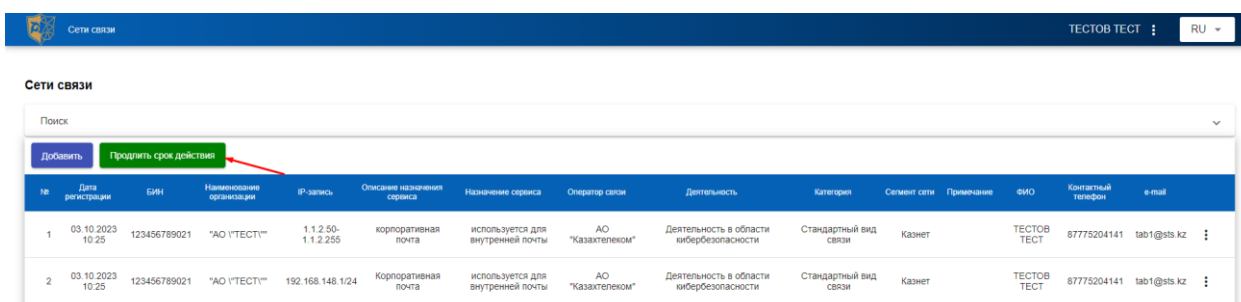
3. Фильтрлеудің күшін жою үшін «Бас тартуды» басыңыз (3-сурет.)



3-сурет.

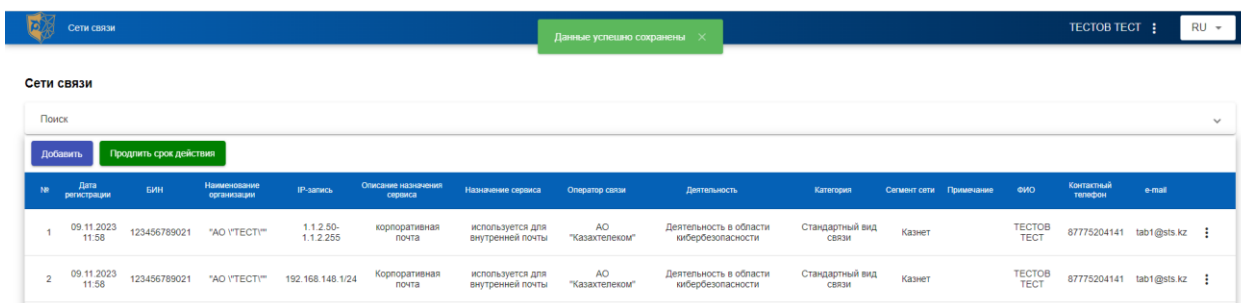
8. ДБЖСМТ туралы мәліметтердің жарамдылық мерзімін ұзарту

1. ДБЖСМТ туралы мәліметтердің жарамдылық мерзімін ұзарту үшін «Жарамдылық мерзімін ұзарту» батырмасын (1-сурет) басыңыз.



1-сурет.

2. Одан әрі ДБЖСМТ туралы мәліметтердің жарамдылық мерзімі ұзартылаын болады (2-сурет).



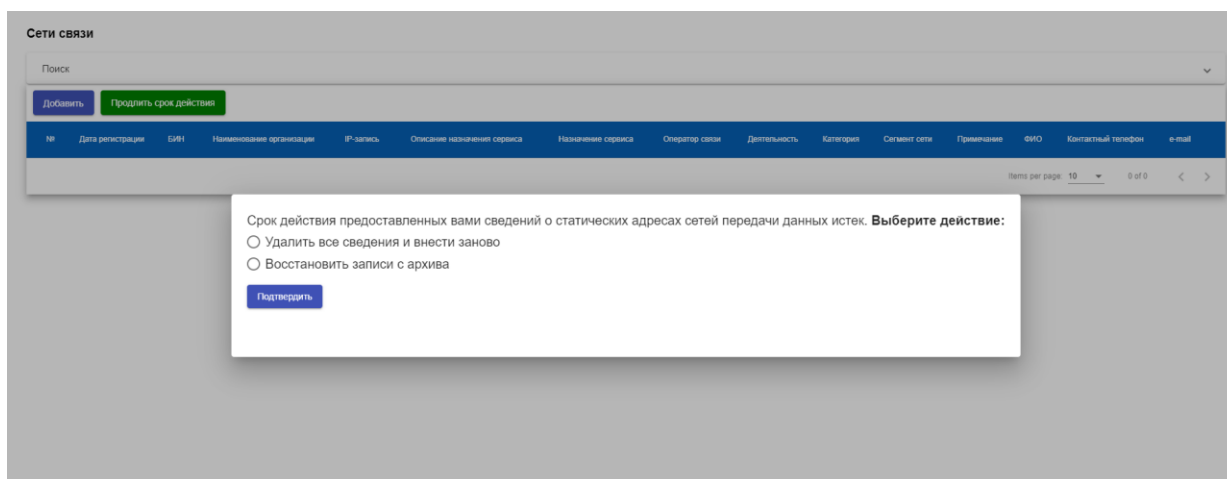
2-сурет.

3. ДБЖСМТ туралы мәліметтердің жарамдылық мерзімін пайдаланушының профилінде көрсетілген электрондық мекенжайға жарамдылық мерзімі аяқталғаны туралы электрондық хат алған кезде немесе қажет болған кезде дербес ұзартуға болады.

Ескертпе. ДБЖСМТ туралы мәліметтердің жарамдылық мерзімі ол аяқталғанға дейін ұзартылмаған жағдайда, мәліметтер автоматты түрде жойылады.

9. ДБЖСМТ туралы мәліметтердің жарамдылық мерзімі аяқталған кездегі іс-әрекеттер.

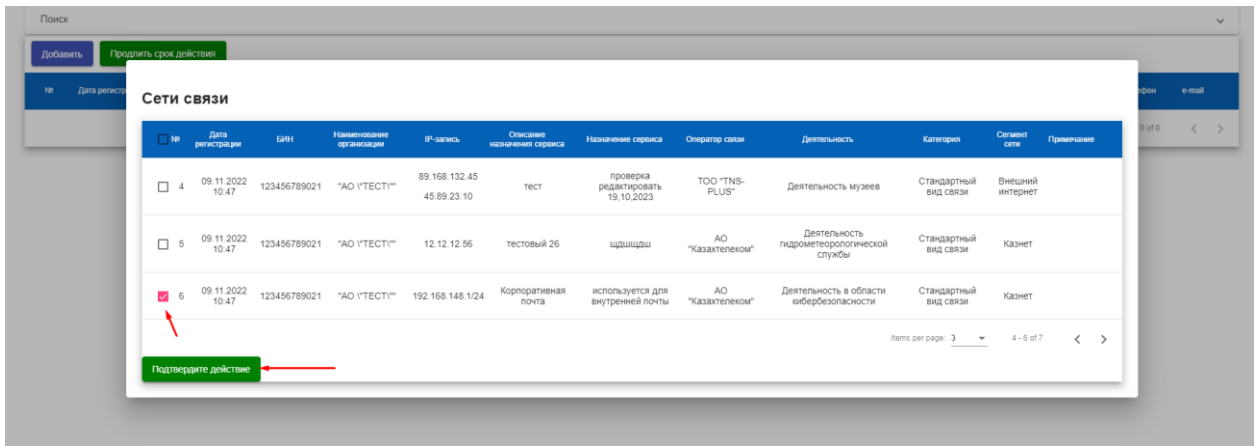
ДБЖСМТ туралы мәліметтердің жарамдылық мерзімі аяқталған жағдайда, қажет мәліметтерді қалпына келтіре немесе жоя аласыз. Бұл үшін «ДБЖСМТ» ЭАР-ға өтіңіз және авторланыңыз. Одан әрі келесі іс-қимылдардың бірі таңдалатын терезе бейнеленеді (1-сурет):



1-сурет.

1. Жазбаларды архивтен қалпына келтіру.

- 1) «Жазбаларды архивтен қалпына келтіру» таңдаған кезде жазбалар көрсетілген кесте бейнеленеді.
- 2) Мәліметтерді қалпына келтіру үшін жазбаларды таңдау және «Іс-әрекетті растау» деген батырманы басу керек (2-сурет).

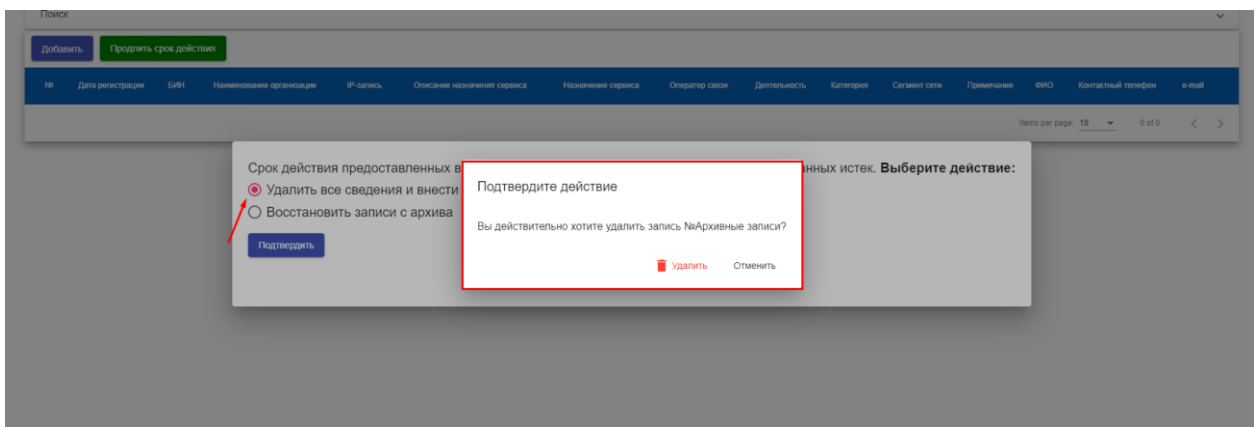


2-сурет.

Ескертпе. Қалпына келтіру үшін белгіленбеген жазбалар қалпына келтіру мүмкіндігінсіз автоматты түрде жойылады.

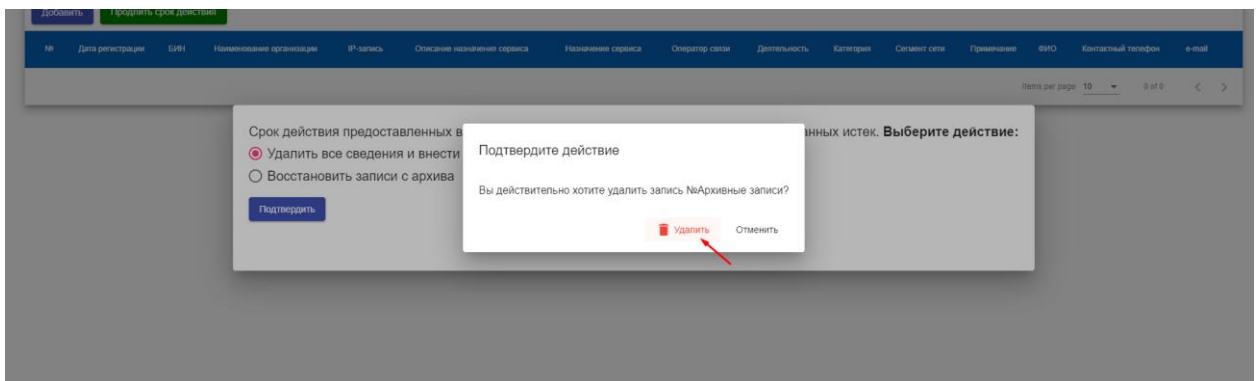
2. Барлық мәліметтерді жою және қайтадан енгізу.

- 1) «Барлық мәліметтерді жою және қайтадан енгізу» таңдалған кезде іс-әрекеттеріңізді растау үшін терезе бейнеленеді (3-сурет).



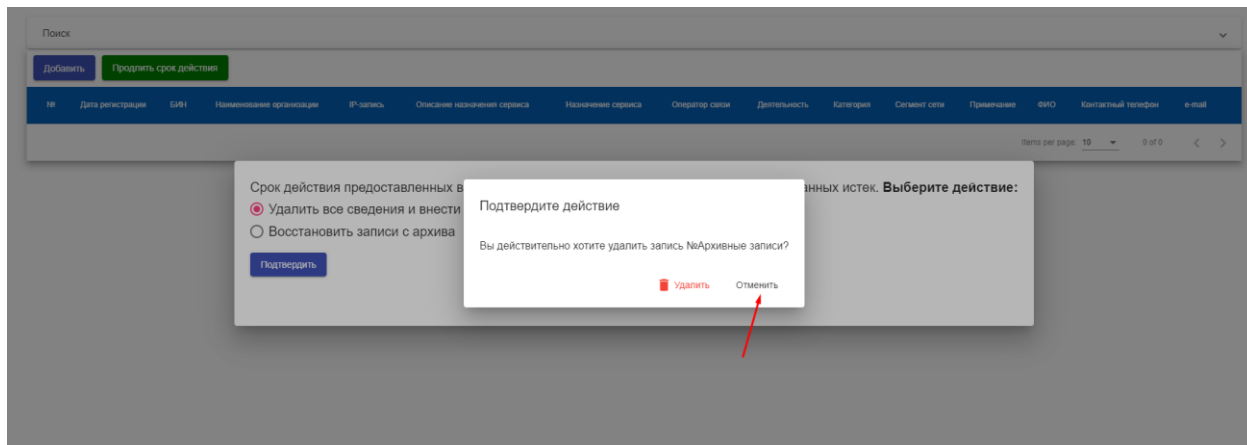
3-сурет.

- 2) «Жою» таңдалған кезде барлық мәліметтер қалпына келтіру мүмкіндігінсіз автоматты түрде жойылады және мәліметтерді қайтадан енгізу қажет (4-сурет).



4-сурет.

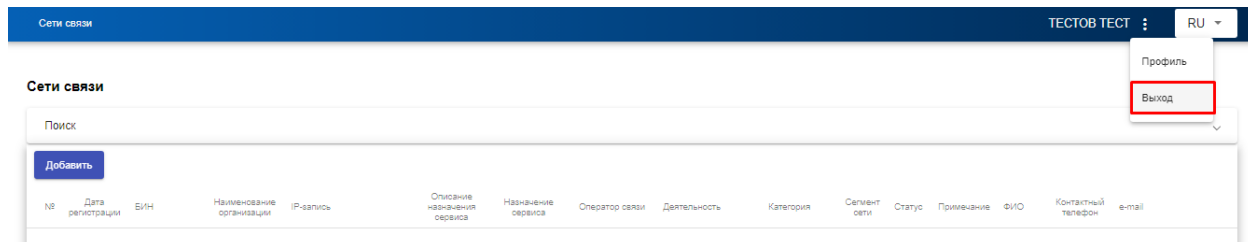
3) «Бас тарту» таңдалған кезде «Жазбаларды архивтен қалпына келтіру» немесе «Барлық мәліметтерді жою және қайтадан енгізу» таңдау үшін терезе бейнеленіп, өту жүзеге асырылады (5-сурет).



5-сурет.

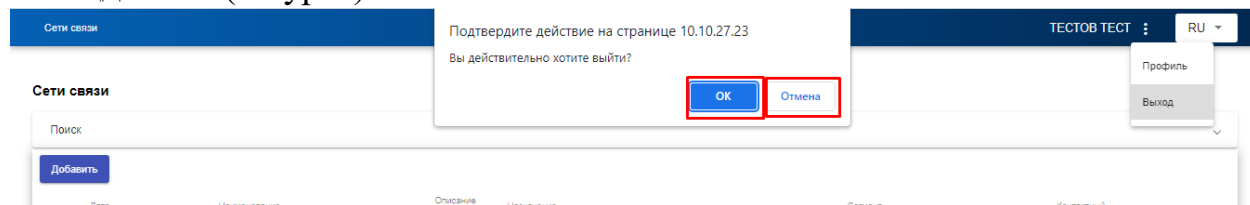
10. Шығу

1. Жүйеден шығу үшін  басыңыз және 1-суретте көрсетілгендей, «Шығуды» таңдаңыз.



1-сурет.

2. Одан әрі «ОК» басып, іс-әрекеттеріңізді растайсыз немесе «Бас тартуды» таңдайсыз (2-сурет).



2-сурет.

3. «ОК» басқан кезде кірудің басты басты парағына өтесіз (3-сурет).



**Memleketlik
tehnikalıq qyzmet**

Вход

**Реестр статических адресов сетей передачи
данных**

ВЫБРАТЬ СЕРТИФИКАТ

Регистрация

RU ▾

Copyright © 2023, АО "Государственная техническая служба"

3-сурет.